


8. excelTHCAD

	采购清单	数据单	
	序号	序号	阀门 安装地点
	1	1	云山坝首站
	2	2	云山坝首站

excelTHCADTable



The screenshot shows the THCAD software interface. The main window displays a table with the following data:

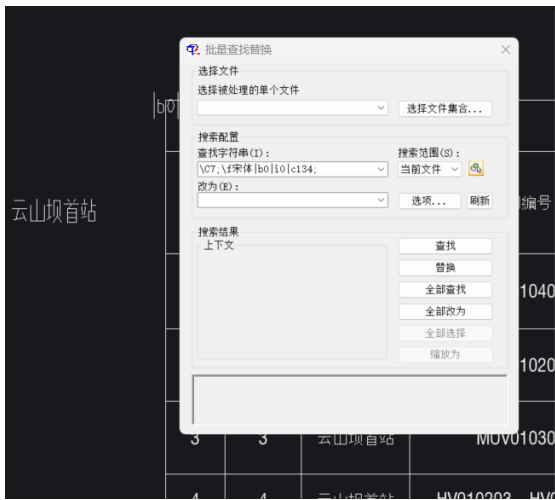
	A	B	C	D
1				
2	父编码	父描述	编码	描述
3	5HT5FBG5186561	低压引线装配5FBG. 518. 656. 1	8HT9932801390	铜排8FBG. 580. 4641. 1
4	5HT5FBG5186561	低压引线装配5FBG. 518. 656. 1	8HT9932801391	铜排8FBG. 580. 4641. 2
5	5HT5FBG5186561	低压引线装配5FBG. 518. 656. 1	8HT9932797133	铜排8FBG. 580. 4417
6	5HT5FBG5186561	低压引线装配5FBG. 518. 656. 1	8HT9932801411	铜软连接8FBG. 581. 102. 1

The right-hand side of the interface shows a properties panel for the selected cell (row 3, column D). The '内容(C)' (Content) section is expanded, showing the text content: `{\f宋体|b0|0|c0;铜排8FBG.580.4641.1}`. Other visible settings include '常规' (General), '3D 可视化' (3D Visualization), and '表格保存格' (Table Save Grid).

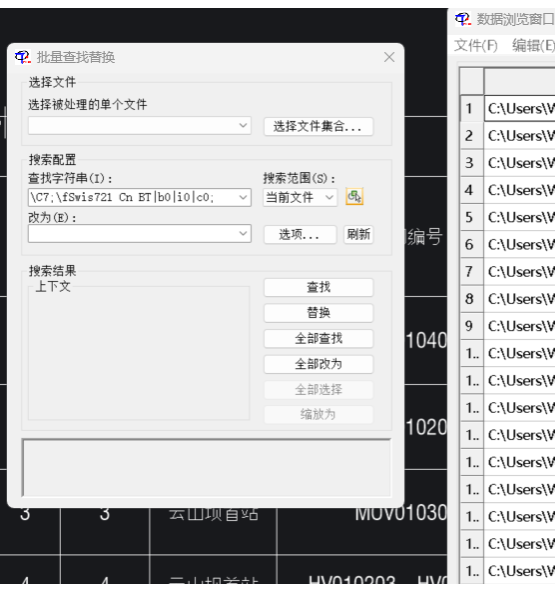
TableTHCAD""Table

x

THCAD""



文件名称	查找字符串	替换字符串
1. C:\Users\WWW\Desktop\123.dwg	\C7:\f宋体 b0 0 c134;	\C7:\f宋体 b0 0 c134;香
1. C:\Users\WWW\Desktop\123.dwg	\C7:\f宋体 b0 0 c134;	\C7:\f宋体 b0 0 c134;香
1. C:\Users\WWW\Desktop\123.dwg	\C7:\f宋体 b0 0 c134;	\C7:\f宋体 b0 0 c134;云山坝首站
1. C:\Users\WWW\Desktop\123.dwg	\C7:\f宋体 b0 0 c134;	\C7:\fSwis721 Cn BT b0 0 c0;HV01020\C7:\f宋体 b0 0 c134;
1. C:\Users\WWW\Desktop\123.dwg	\C7:\f宋体 b0 0 c134;	\C7:\f宋体 b0 0 c134;地上\C7:\fSwis721 Cn BT b0 0 c0;\C7:\f宋体 b0 0 c134;室外\
1. C:\Users\WWW\Desktop\123.dwg	\C7:\f宋体 b0 0 c134;	地上\C7:\fSwis721 Cn BT b0 0 c0;\C7:\f宋体 b0 0 c134;室外\C7:\fSwis721 Cn BT b
1. C:\Users\WWW\Desktop\123.dwg	\C7:\f宋体 b0 0 c134;	\C7:\f宋体 b0 0 c134;天然气
1. C:\Users\WWW\Desktop\123.dwg	\C7:\f宋体 b0 0 c134;	\C7:\f宋体 b0 0 c134;手动手柄
1. C:\Users\WWW\Desktop\123.dwg	\C7:\f宋体 b0 0 c134;	\C7:\f宋体 b0 0 c134;全通径\C7:\fSwis721 Cn BT b0 0 c0;\C7
1. C:\Users\WWW\Desktop\123.dwg	\C7:\f宋体 b0 0 c134;	全通径\C7:\fSwis721 Cn BT b0 0 c0;\C7:\f宋体 b0 0 c134;分
1. C:\Users\WWW\Desktop\123.dwg	\C7:\f宋体 b0 0 c134;	全通径\C7:\fSwis721 Cn BT b0 0 c0;分体式\C7:\fSwis721 Cn f
1. C:\Users\WWW\Desktop\123.dwg	\C7:\f宋体 b0 0 c134;	\C7:\fSwis721 Cn BT b0 0 c0;L245N\C7:\f宋体 b0 0 c134;无
1. C:\Users\WWW\Desktop\123.dwg	\C7:\f宋体 b0 0 c134;	\C7:\f宋体 b0 0 c134;一端法兰、一端法兰\C7:\fSwis721 Cn E
1. C:\Users\WWW\Desktop\123.dwg	\C7:\f宋体 b0 0 c134;	\C7:\f宋体 b0 0 c134;香
1. C:\Users\WWW\Desktop\123.dwg	\C7:\f宋体 b0 0 c134;	\C7:\f宋体 b0 0 c134;香
1. C:\Users\WWW\Desktop\123.dwg	\C7:\f宋体 b0 0 c134;	\C7:\f宋体 b0 0 c134;注水、注露口
1. C:\Users\WWW\Desktop\123.dwg	\C7:\f宋体 b0 0 c134;	\C7:\f宋体 b0 0 c134;云山坝首站



文件名称	查找字符串	替换字符串
1 C:\Users\WWW\Desktop\123.dwg	\C7:\fSwis721 Cn BT b0 0 c0;	阀门两端最大压力差\C7:\fSwis721 Cn BT b0 0 c0;MPa
2 C:\Users\WWW\Desktop\123.dwg	\C7:\fSwis721 Cn BT b0 0 c0;	\C7:\fSwis721 Cn BT b0 0 c0;设计温度°C
3 C:\Users\WWW\Desktop\123.dwg	\C7:\fSwis721 Cn BT b0 0 c0;	袖管长度\C7:\fSwis721 Cn BT b0 0 c0;mm
4 C:\Users\WWW\Desktop\123.dwg	\C7:\fSwis721 Cn BT b0 0 c0;	加长杆长度\C7:\fSwis721 Cn BT b0 0 c0;mm
5 C:\Users\WWW\Desktop\123.dwg	\C7:\fSwis721 Cn BT b0 0 c0;	\C7:\fSwis721 Cn BT b0 0 c0;阀座软密封材料
6 C:\Users\WWW\Desktop\123.dwg	\C7:\fSwis721 Cn BT b0 0 c0;	\C7:\fSwis721 Cn BT b0 0 c0;垫片材料
7 C:\Users\WWW\Desktop\123.dwg	\C7:\fSwis721 Cn BT b0 0 c0;	螺柱\C7:\fSwis721 Cn BT b0 0 c0;螺母材料
8 C:\Users\WWW\Desktop\123.dwg	\C7:\fSwis721 Cn BT b0 0 c0;	\C7:\fSwis721 Cn BT b0 0 c0;1
9 C:\Users\WWW\Desktop\123.dwg	\C7:\fSwis721 Cn BT b0 0 c0;	\C7:\fSwis721 Cn BT b0 0 c0;1
1. C:\Users\WWW\Desktop\123.dwg	\C7:\fSwis721 Cn BT b0 0 c0;	\C7:\fSwis721 Cn BT b0 0 c0;MOV010402
1. C:\Users\WWW\Desktop\123.dwg	\C7:\fSwis721 Cn BT b0 0 c0;	\C7:\fSwis721 Cn BT b0 0 c0;1
1. C:\Users\WWW\Desktop\123.dwg	\C7:\fSwis721 Cn BT b0 0 c0;	地上\C7:\fSwis721 Cn BT b0 0 c0;室外\C7:\fSwis721 Cn BT b0
1. C:\Users\WWW\Desktop\123.dwg	\C7:\fSwis721 Cn BT b0 0 c0;	地上\C7:\fSwis721 Cn BT b0 0 c0;室外\C7:\fSwis721 Cn BT b0
1. C:\Users\WWW\Desktop\123.dwg	\C7:\fSwis721 Cn BT b0 0 c0;	\C7:\fSwis721 Cn BT b0 0 c0;24'
1. C:\Users\WWW\Desktop\123.dwg	\C7:\fSwis721 Cn BT b0 0 c0;	\C7:\fSwis721 Cn BT b0 0 c0;CL400
1. C:\Users\WWW\Desktop\123.dwg	\C7:\fSwis721 Cn BT b0 0 c0;	\C7:\fSwis721 Cn BT b0 0 c0;6.3
1. C:\Users\WWW\Desktop\123.dwg	\C7:\fSwis721 Cn BT b0 0 c0;	\C7:\fSwis721 Cn BT b0 0 c0;0~6.3
1. C:\Users\WWW\Desktop\123.dwg	\C7:\fSwis721 Cn BT b0 0 c0;	\C7:\fSwis721 Cn BT b0 0 c0;-10~\C7:\fSwis721 Cn BT b0 0 c0

standard



standard

云山坝首站

序号	序号	阀门安装地点	阀门编号	需要数量	阀门安装位置和功能	公称尺寸	工称压力	设计压力 Mpa	阀门两端最大压力差 MPa	设计温度 °C
1	1	云山坝首站	MOV010402	1	地上\室外\截断	24"	CL400	6.3	0~6.3	-10~
2	2	云山坝首站	MOV010202	1	地上\室外\截断	16"	CL400	6.3	0~6.3	-10~
3	3	云山坝首站	MOV010302	1	地上\室外\截断	16"	CL400	6.3	0~6.3	-10~
4	4	云山坝首站	HV010203、HV010303	2	地上\室外\截断	2"	CL400	6.3	0~6.3	-10~
5	5	云山坝首站	HV010205、HV010305	2	地上\室外\截断	2"	CL400	6.3	0~6.3	-10~
6	6	云山坝首站	HV010208、HV010308	2	地上\室外\截断	2"	CL400	6.3	0~6.3	-10~
7	7	云山坝首站	HV010206、HV010306	2	地上\室外\截断	2"	CL400	6.3	0~6.3	-10~

Y
W
X

多行文字

- 常规
 - 内容: 0,0,0,0
 - 颜色: 依图块
 - 图层: 表格外框线
 - 线型: 依图块(L)
 - 线型比例: 1
 - 打印样式: 依图块(L)
 - 线宽: 依图块(L)
 - 透明度: 依图块(L)
 - 超链接: 没有取消历史
 - 历史: 没有取消历史
- 3D 可视化
 - 材质: ByLayer
- 文字
 - 注释: 否
 - 内容: 阀门
 - 文字样式: STANDARD
 - 对齐: 正中
 - 方向: 依样式
 - 指定宽度: 14.8112
 - 指定高度: 0
 - 文字高度: 1.8853
 - 旋转: 0
 - 背景掩码: 否
 - 列间距系数: 1
 - 列间距样式: 至少
 - 列: 没有框
 - 文本框: 否
- 几何
 - 位置: 44365.6932, -55102.6762, 0
 - X: 44365.6932
 - Y: -55102.6762
 - Z: 0
- UCS 标高: 0, 0
- 最小值: 0
- 最大值: 0
- 坡度: 0